

Registro nº AM-01391/2024

PESQUISA ELEITORAL PREFEITURA DE MANAUS



Eleições Municipais 2024

EAS
Consultoria Estatística

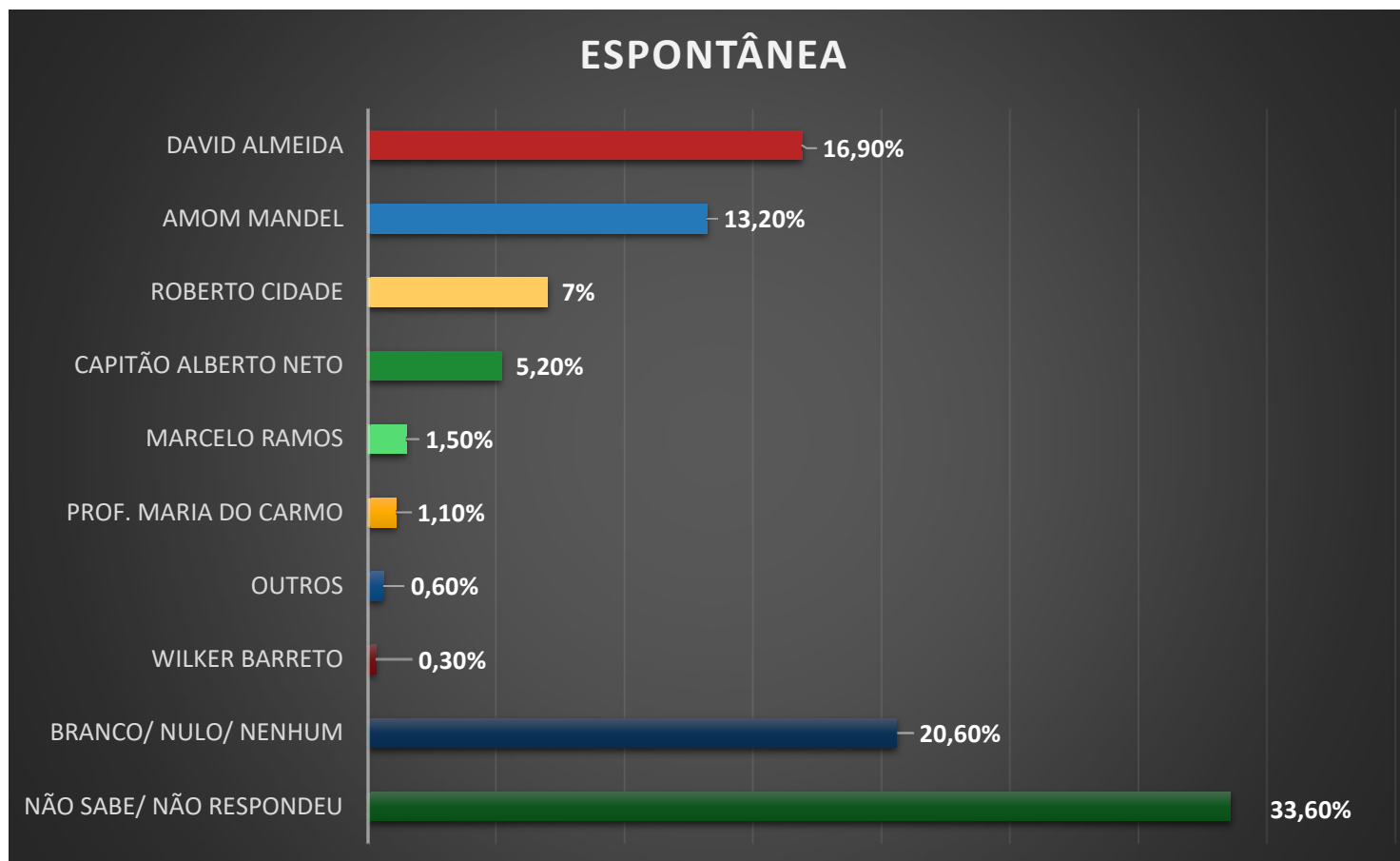
Metodologia:

Pesquisa quantitativa, por amostragem, com aplicação de questionário estruturado e abordagem pessoal em domicílios e pontos de fluxo, na cidade de Manaus. O universo da pesquisa é o conjunto de eleitores do município de Manaus, com 16 anos ou mais. A pesquisa ocorrerá nos dias 12, 13 e 14 de julho de 2024. O trabalho de coleta das informações no campo contou com uma equipe composta de 16 (vinte) pesquisadores, divididos em 4 equipes, cada uma contando com um supervisor/ coordenador de campo, além de 1 (um) coordenador geral do campo.

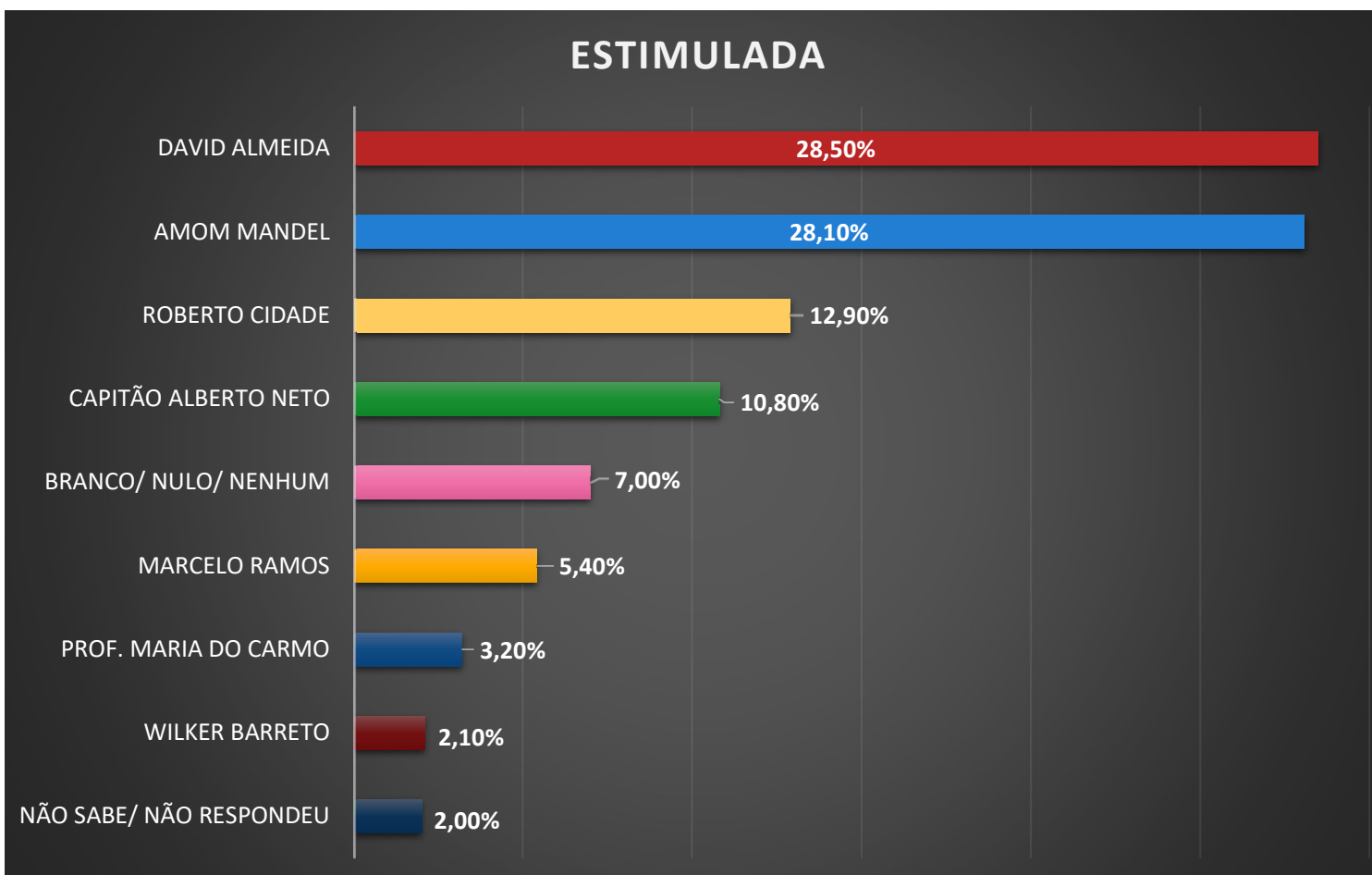
O universo da pesquisa foi definido como o eleitorado da Capital do Estado do Amazonas (Manaus). A amostra é composta por 1.000 (mil) entrevistas. O levantamento será domiciliar, sendo entrevistado um único eleitor por domicílio. Os eleitores serão escolhidos através de sorteio, observada a estratificação realizada por zonas eleitorais, tendo todos iguais chances de fazer parte da amostra. Somente serão entrevistados eleitores que votem em local de votação localizado em bairro pertencente à zona eleitoral que se busca entrevistar e que estejam aptos a votar nas eleições municipais de 2024, com sua situação devidamente regularizada junto à Justiça Eleitoral. O método de seleção amostral a ser utilizado será a amostragem aleatória estratificada para proporções. Realiza-se, a priori, uma estratificação por zonas eleitorais. Uma vez definida a quantia de entrevistas a serem realizadas junto a cada zona eleitoral, realiza-se uma nova estratificação dentro de cada zona eleitoral, no escopo de se definir o quantitativo de entrevistas a serem realizadas em cada um dos bairros que compõem aquela zona eleitoral.








Ademais, o estudo será conduzido de modo que a **margem de erro máxima seja de 3,1 pontos percentuais** para mais ou para menos, com um intervalo de confiança a 95%.



REGISTRO da pesquisa junto ao TRE-AM/TSE: AM-01391/2024







ESTIMULADA





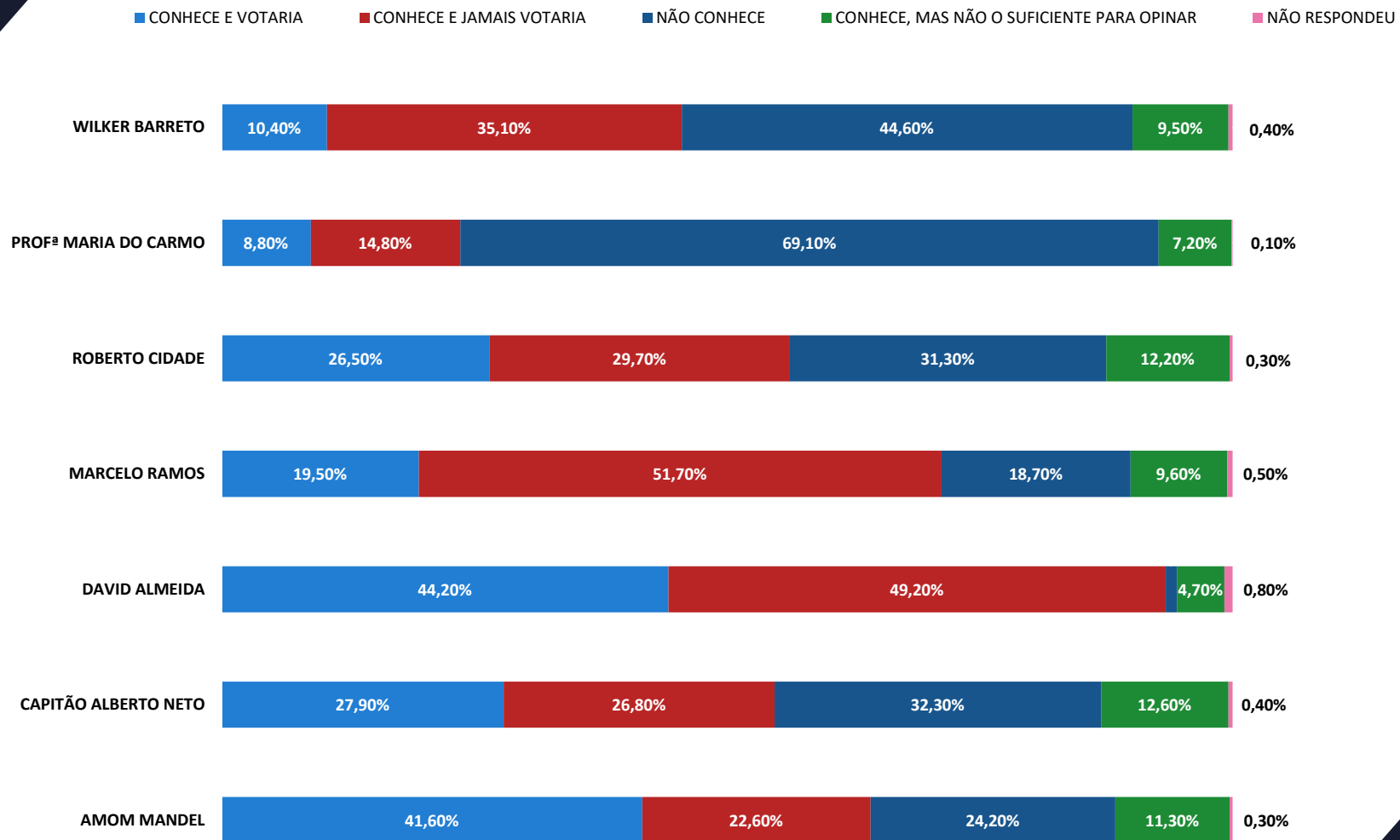
ZONAS GEOGRÁFICAS X ESTIMULADA (1º TURNO)	Estimulada								
	 AMOM MANDEL	 CAPITÃO ALBERTO NETO	 DAVID ALMEIDA	 MARCELO RAMOS	 PROF. MARIA DO CARMO	 ROBERTO CIDADE	 WILKER BARRETO	BRANCO/ NULO/ NENHUM	NÃO SABE/ NÃO RESPONDEU
CENTRO-OESTE	25.3%	11.0%	30.8%	6.6%	8.8%	11.0%	0.0%	4.4%	2.2%
CENTRO-SUL	30.5%	12.7%	25.4%	5.1%	4.2%	13.6%	1.7%	5.1%	1.7%
LESTE	26.2%	6.7%	34.4%	5.6%	4.1%	8.2%	2.6%	9.2%	3.1%
NORTE	28.4%	11.5%	28.4%	5.4%	2.2%	13.3%	2.9%	5.8%	2.2%
OESTE	30.2%	8.1%	27.9%	3.5%	1.2%	18.6%	0.0%	8.1%	2.3%
SUL	25.3%	17.1%	26.7%	6.2%	2.7%	11.6%	2.7%	6.8%	0.7%

2º TURNO – CENÁRIO 1			Votos Válidos
	AMOM MANDEL	46,20%	53,1%
	DAVID ALMEIDA	40,80%	46,9%
	BRANCO/ NULO/ NENHUM	11,40%	
	NÃO SABE/ NÃO RESPONDEU	1,60%	

2º TURNO – CENÁRIO 2			Votos Válidos
	DAVID ALMEIDA	47,20%	56%
	CAPITÃO ALBERTO NETO	37,10%	44%
	BRANCO/ NULO/ NENHUM	14,10%	
	NÃO SABE/ NÃO RESPONDEU	1,60%	

2º TURNO – CENÁRIO 3			Votos Válidos
	DAVID ALMEIDA	45,20%	54,6%
	ROBERTO CIDADE	37,60%	45,6%
	BRANCO/ NULO/ NENHUM	15,90%	
	NÃO SABE/ NÃO RESPONDEU	1,30%	

2º TURNO – CENÁRIO 4			Votos Válidos
	DAVID ALMEIDA	54,90%	71,6%
	MARCELO RAMOS	21,80%	28,4%
	BRANCO/ NULO/ NENHUM	22%	
	NÃO SABE/ NÃO RESPONDEU	1,30%	



Perfil do Eleitor

